

The image features three hand-painted arches stacked vertically. The outermost arch is a vibrant red, the middle one is a teal or seafoam green, and the innermost one is a warm orange. The brushstrokes are visible, giving the arches a textured, artistic appearance. The text is centered over the arches.

Thuisviering  
'Van donker  
naar licht'

Hieronder vind je een opzet voor een thuisviering. Deze viering is geschikt om met kinderen te houden. Er zitten vragen, teksten en knutsels in voor verschillende leeftijden. Stem dit af op het niveau van je kind.

### Thuisviering 3 Van Donker naar Licht

Ook deze zondag hebben we weer een thuisviering. Een viering met goed nieuws voor iedereen! Het thema is 'Van donker naar licht'.

Afgelopen week werd het lentel! De koude, donkere wintermaanden liggen nu achter ons. Koude dagen, natte dagen, en vooral korte en donkere dagen. Nu komen de maanden waarin de dagen langer zijn, we meer zon zien en meer warmte gaan voelen. We gaan van donker naar licht!

**Luister** het lied 'Van donker naar licht'.

In dit liedje hoor je het goede nieuws: het donker gaat voorbij! Jezus is het Licht. Hij wil met Zijn liefde in jouw leven schijnen zodat alles mooier, fijner en lichter is. Door Hem is er hoop, liefde en licht.

In de Bijbel **lezen** we deze tekst in Johannes 12:46. Jezus zegt daar:

**Ik ben een licht, in de wereld gekomen opdat ieder die in Mij gelooft, niet in de duisternis blijft.**

In de bijbel **lezen** we meerdere verhalen waarin het licht tevoorschijn komt. Je kunt hier stukjes van lezen of een keuze maken om een verhaal helemaal te lezen.

- God heeft de aarde geschapen. Op de eerste dag schiep hij het licht.
- Als Maria nog een jonge vrouw is verschijnt er een engel in het licht bij haar. Hij brengt haar goed nieuws. Ze zal de moeder worden van Gods Zoon.
- Als Jezus geboren is, wordt dit grote nieuws verteld aan de herders in het veld. Er is in de nacht opeens een heel groot licht aan de hemel. Een koor van engelen zingt 'Ere zij God'.
- Jezus geneest een blinde man. De wereld was voor hem donker, maar Jezus bracht weer licht in zijn leven.
- In de paasverhalen lezen we over de opstanding van Jezus. Hij is sterker dan de dood (het donker). Jezus brengt licht in de wereld.

Wat is Jezus een mooi voorbeeld voor ons! **Zing of luister** met elkaar het lied 'Weet je dat de lente komt'.

**Doen:** Wij kunnen ook een lichtje zijn voor een ander. In de bijlage vind je twee kaartjes die je mooi kunt kleuren en versieren. Verstuur dit kaartje naar iemand die nu alleen thuis is, iemand die ziek is of iemand waarvan jij denkt dat diegene wel wat licht kan gebruiken.

**Ervaren:** Voor jonge kinderen is het misschien leuk om eens te ervaren wat donker is en hoe dat voelt. Ga naar een kamer waar je het donker kunt maken. Hoe voelt dat? Open daarna de gordijnen. Hoe voelt dat? Of doe een blinddoek om. Is het fijn in het donker? Hoe voelt het als de blinddoek af mag?

**Bidden:**

- Bid voor licht in de duisternis. Vooral in deze tijd waarin we ons zorgen maken om de wereld, om mensen om ons heen. Bid dat God Zijn licht zal laten schijnen.
- Bid voor elk gezinlid apart. Je kunt ieder van tevoren laten benoemen waar je graag gebed voor zou willen.

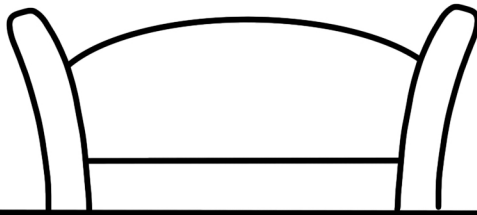
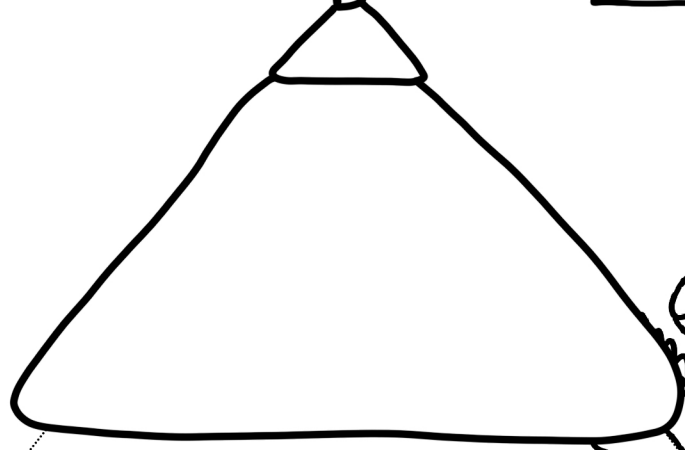


In het Oude Testament staat een mooie tekst. Het is een zegen voor u en jou. Je kunt dit uitspreken naar elkaar toe. Bid om zegen en bescherming.

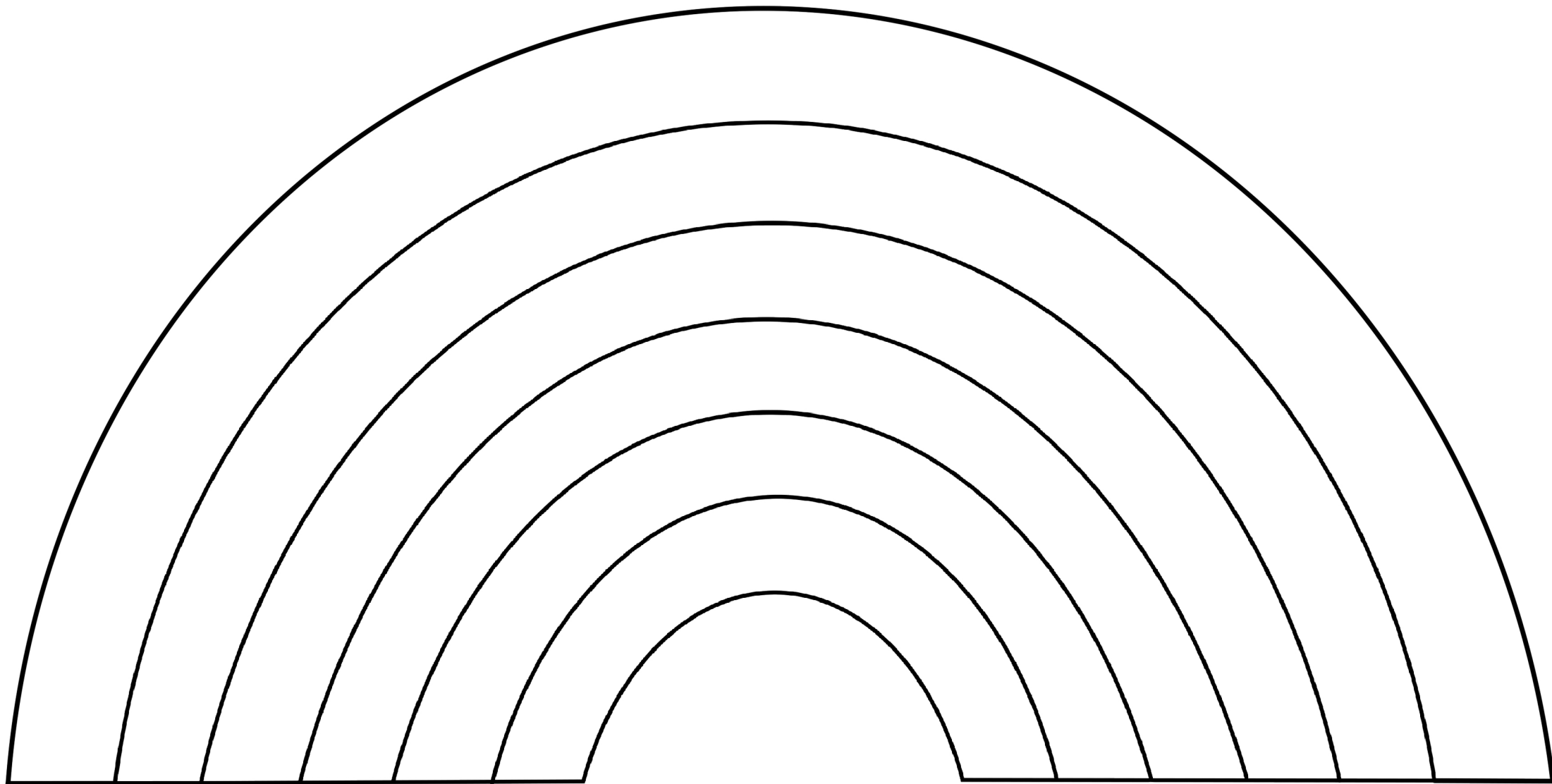
Moge de HEER u zegenen en u beschermen,  
moge de HEER het licht van zijn gelaat over u doen schijnen en u genadig zijn,  
moge de HEER u Zijn gelaat toewenden en u vrede geven.  
Numeri 6:24-26

**Knutselen:**

- In de bijlage vind je een lege regenboog. Deze mag je mooi maken. Iedere boog krijgt een andere kleur. Je kunt hiervoor stukjes uit tijdschriften scheuren en op plakken. Je kunt er ook voor kiezen om hem in te kleuren of mooi te maken met stickers. Schrijf de tekst 'Jezus is onze hoop' onder de regenboog.
- De kleurplaten met de lamp kan je mooi inkleuren. Kleur alles dat binnen de lamp, stippellijntjes, valt een mooie lichte kleur. Kleur alles dat buiten het licht van de lamp valt donker. Zo krijg je een mooi contrast tussen donker en licht. Als je het met stift doet en later insmeert met (olijf)olie, kan je hem, als hij opgedroogd is, voor het raam hangen. Het licht schijnt mooi door de tekening. Een mooie boodschap voor voorbijgangers: Jezus is het licht van de wereld.

Let op: afgelopen week kwam het nieuws dat er tot 1 juni geen samenkomsten zijn. Dit betekent het volgende voor de thuisvieringen die wij maken en aanbieden: de komende drie weken zorgen wij nog voor gratis vieringen op onze website. Vanaf zondag 26 april zijn er geen vieringen meer, maar kan je gebruik maken van ons al bestaande Hemelvaart/Pinksterproject. Dit project kan je in 6 weken uitvoeren: elke week maak je een stukje van de tijdlijn 'Op reis van Pasen naar Pinksteren'. Het project kost 8 euro. Meer informatie vind je op onze site [www.bijstudiosprankel.nl](http://www.bijstudiosprankel.nl)








# Een bloemetje



voor u!



Mijn hoop is op u!